


Dataset on German farmers risk preference, risk perception and risk management strategies

Dataset**Author(s):**

Meraner, Manuela; [Finger, Robert](#) 

Publication date:

2017

Permanent link:

<https://doi.org/10.3929/ethz-b-000330133>

Rights / license:

[In Copyright - Non-Commercial Use Permitted](#)

Befragung zum landwirtschaftlichen Risikomanagement in NRW

Eine Umfrage der landwirtschaftlichen Fakultät der Universität Bonn

Liebe Landwirte, Ihre Meinung ist gefragt!

Was ist Ihre persönliche Einschätzung verschiedener Risikofaktoren, die den landwirtschaftlichen Betrieb betreffen? Und welche Maßnahmen wenden Sie an um das unternehmerische Risiko zu minimieren?

Diesen Fragen gehe ich im Rahmen meiner Promotion an der Universität Bonn nach. Mit Hilfe dieses Fragebogens erhebe ich die dafür notwendigen Informationen aus der Praxis und freue mich über Ihre Unterstützung! Die Ergebnisse werden gerne an Sie zurückgegeben, sodass Sie einen besseren Einblick in Ihr betriebliches Risikoprofil erlangen und somit Ihr Risikomanagement optimieren können. Näheres dazu finden Sie am Ende des Fragebogens.

Bearbeitungszeit: ca. 25 - 30 Minuten

Es werden Fragen zu den folgenden Themenblöcken gestellt:

- A. Risikofaktoren**
- B. Risikoeinstellung**
- C. Umgang mit Wahrscheinlichkeiten**
- D. Betriebliche Informationen**
- E. Risikomanagementstrategien**
- F. Informationen zu Betriebsleitung, Familie und Arbeitskräften**

Die allgemeinen Informationen zu Ihrem Betrieb werden für die statistische Auswertung benötigt. Ich kann Ihnen versichern, dass die Auswertung des Fragebogens unter Einhaltung strengster datenschutzrechtlicher Bestimmungen erfolgt und keine Ihrer Angaben an Dritte weitergegeben werden.

Mit der Teilnahme an dieser Befragung können Sie **bis zu 200€ gewinnen**. Jeder 10te Teilnehmer wird als Gewinner gelost und bekommt einen Betrag basierend auf den Entscheidungen in Teil B ausbezahlt. Um Sie über einen möglichen Gewinn informieren zu können, bitte ich Sie am Ende des Fragebogens auf das gesonderte letzte Blatt Ihre E-Mail Adresse oder Post Adresse zu hinterlassen.

Falls Sie Fragen bezüglich des Fragebogens oder der Auswertung haben, stehe ich Ihnen gerne zur Verfügung!

Bitte schicken Sie den Ausgefüllten Fragebogen in dem beiliegenden portofreien Umschlag bis spätestens zum **31.12.2015 an mich zurück!**

Mit freundlichen Grüßen und in gespannter Erwartung auf die Ergebnisse

Manuela Meraner

Wissenschaftliche Mitarbeiterin

Tel: +49 (0) 228 73-2894

Fax: +49 (0)228-73-2758

E-Mail: m.meraner@ilr.uni-bonn.de

Meckenheimer Allee 174

53115 Bonn

A. Risikofaktoren

1. Wie schätzen Sie die Eintrittswahrscheinlichkeit der folgenden Risikoquellen für Ihren Betrieb ein? (von 1 = „sehr unwahrscheinlich“ bis 5 = „sehr wahrscheinlich“)

	sehr unwahrscheinlich		3	sehr wahrscheinlich	
	1	2		4	5
Markt- und Preisrisiken					
Zunehmende Preisschwankungen auf den Absatzmärkten	<input type="checkbox"/>	<input type="checkbox"/>	<input type="checkbox"/>	<input type="checkbox"/>	<input type="checkbox"/>
Zunehmende Preisschwankungen auf den Beschaffungsmärkten	<input type="checkbox"/>	<input type="checkbox"/>	<input type="checkbox"/>	<input type="checkbox"/>	<input type="checkbox"/>
Steigende Pachtpreise für Land	<input type="checkbox"/>	<input type="checkbox"/>	<input type="checkbox"/>	<input type="checkbox"/>	<input type="checkbox"/>
Steigende Futtermittelpreise	<input type="checkbox"/>	<input type="checkbox"/>	<input type="checkbox"/>	<input type="checkbox"/>	<input type="checkbox"/>
Schwächung der Erzeuger durch hohe Marktmacht der Abnehmer	<input type="checkbox"/>	<input type="checkbox"/>	<input type="checkbox"/>	<input type="checkbox"/>	<input type="checkbox"/>
Politikrisiken					
Weitere Senkungen der EU Direktzahlungen	<input type="checkbox"/>	<input type="checkbox"/>	<input type="checkbox"/>	<input type="checkbox"/>	<input type="checkbox"/>
Verschärfung von Cross Compliance	<input type="checkbox"/>	<input type="checkbox"/>	<input type="checkbox"/>	<input type="checkbox"/>	<input type="checkbox"/>
Steigende Auflagen in der Tierproduktion (Tierschutz)	<input type="checkbox"/>	<input type="checkbox"/>	<input type="checkbox"/>	<input type="checkbox"/>	<input type="checkbox"/>
Steigende Auflagen in der Pflanzenproduktion (Umweltschutz)	<input type="checkbox"/>	<input type="checkbox"/>	<input type="checkbox"/>	<input type="checkbox"/>	<input type="checkbox"/>
Weiterer Abbau der EU-Marktstützung (z. Bsp. Außenschutz, Intervention, usw.)	<input type="checkbox"/>	<input type="checkbox"/>	<input type="checkbox"/>	<input type="checkbox"/>	<input type="checkbox"/>
Weitere Ökologisierung der Agrarpolitik	<input type="checkbox"/>	<input type="checkbox"/>	<input type="checkbox"/>	<input type="checkbox"/>	<input type="checkbox"/>
Einschränkungen im landwirtschaftlichen Baurecht	<input type="checkbox"/>	<input type="checkbox"/>	<input type="checkbox"/>	<input type="checkbox"/>	<input type="checkbox"/>
Plötzlicher Wegfall von Absatz- und Bezugsmärkten	<input type="checkbox"/>	<input type="checkbox"/>	<input type="checkbox"/>	<input type="checkbox"/>	<input type="checkbox"/>
Produktionsrisiken					
Ertragsschwankungen aufgrund von Klimaänderungen	<input type="checkbox"/>	<input type="checkbox"/>	<input type="checkbox"/>	<input type="checkbox"/>	<input type="checkbox"/>
Ertragsausfälle aufgrund von klimatischen Extremereignissen (z. Bsp. Hochwasser, Hagel)	<input type="checkbox"/>	<input type="checkbox"/>	<input type="checkbox"/>	<input type="checkbox"/>	<input type="checkbox"/>
Tierseuchen und Tierkrankheiten	<input type="checkbox"/>	<input type="checkbox"/>	<input type="checkbox"/>	<input type="checkbox"/>	<input type="checkbox"/>
Schwierigkeiten in der Bekämpfung von Schadorganismen (Resistenzen)	<input type="checkbox"/>	<input type="checkbox"/>	<input type="checkbox"/>	<input type="checkbox"/>	<input type="checkbox"/>
Verringerte Flächenverfügbarkeit	<input type="checkbox"/>	<input type="checkbox"/>	<input type="checkbox"/>	<input type="checkbox"/>	<input type="checkbox"/>

	sehr unwahr- scheinlich			sehr wahr- scheinlich	
	1	2	3	4	5
Finanzielle Risiken					
Liquiditätsengpässe	<input type="checkbox"/>	<input type="checkbox"/>	<input type="checkbox"/>	<input type="checkbox"/>	<input type="checkbox"/>
Abnahme der Kreditwürdigkeit	<input type="checkbox"/>	<input type="checkbox"/>	<input type="checkbox"/>	<input type="checkbox"/>	<input type="checkbox"/>
Sonstige Risiken					
Eingeschränkte Verfügbarkeit qualifizierter Arbeitskräfte	<input type="checkbox"/>	<input type="checkbox"/>	<input type="checkbox"/>	<input type="checkbox"/>	<input type="checkbox"/>
Ausfall von Führungskräften im Betrieb	<input type="checkbox"/>	<input type="checkbox"/>	<input type="checkbox"/>	<input type="checkbox"/>	<input type="checkbox"/>
Probleme bei der Einhaltung von Qualitätsanforderungen	<input type="checkbox"/>	<input type="checkbox"/>	<input type="checkbox"/>	<input type="checkbox"/>	<input type="checkbox"/>
Akzeptanzprobleme der Tierhaltung (z.B. Widerstand gegen Stallneubauten)	<input type="checkbox"/>	<input type="checkbox"/>	<input type="checkbox"/>	<input type="checkbox"/>	<input type="checkbox"/>
Akzeptanzprobleme des Ackerbaus (z.B. Vermaisung der Landschaft)	<input type="checkbox"/>	<input type="checkbox"/>	<input type="checkbox"/>	<input type="checkbox"/>	<input type="checkbox"/>
Andere Risiken, und zwar:					
.....	<input type="checkbox"/>	<input type="checkbox"/>	<input type="checkbox"/>	<input type="checkbox"/>	<input type="checkbox"/>

2. Wie schätzen Sie die Schadensauswirkung der folgenden Risikoquellen für Ihren Betrieb ein (von 1 = „keine Auswirkungen“ bis 5 = „existenzgefährdend“)?

	keine Aus- wirkungen			existenzge- fährdend	
	1	2	3	4	5
Markt- und Preisrisiken					
Zunehmende Preisschwankungen auf den Absatzmärkten	<input type="checkbox"/>	<input type="checkbox"/>	<input type="checkbox"/>	<input type="checkbox"/>	<input type="checkbox"/>
Zunehmende Preisschwankungen auf den Beschaffungsmärkten	<input type="checkbox"/>	<input type="checkbox"/>	<input type="checkbox"/>	<input type="checkbox"/>	<input type="checkbox"/>
Steigende Pachtpreise für Land	<input type="checkbox"/>	<input type="checkbox"/>	<input type="checkbox"/>	<input type="checkbox"/>	<input type="checkbox"/>
Steigende Futtermittelpreise	<input type="checkbox"/>	<input type="checkbox"/>	<input type="checkbox"/>	<input type="checkbox"/>	<input type="checkbox"/>
Schwächung der Erzeuger durch hohe Marktmacht der Abnehmer	<input type="checkbox"/>	<input type="checkbox"/>	<input type="checkbox"/>	<input type="checkbox"/>	<input type="checkbox"/>
Politikrisiken					
Weitere Senkungen der EU Direktzahlungen	<input type="checkbox"/>	<input type="checkbox"/>	<input type="checkbox"/>	<input type="checkbox"/>	<input type="checkbox"/>
Verschärfung von Cross Compliance	<input type="checkbox"/>	<input type="checkbox"/>	<input type="checkbox"/>	<input type="checkbox"/>	<input type="checkbox"/>
Steigende Auflagen in der Tierproduktion (Tierschutz)	<input type="checkbox"/>	<input type="checkbox"/>	<input type="checkbox"/>	<input type="checkbox"/>	<input type="checkbox"/>
Steigende Auflagen in der Pflanzenproduktion (Umweltschutz)	<input type="checkbox"/>	<input type="checkbox"/>	<input type="checkbox"/>	<input type="checkbox"/>	<input type="checkbox"/>
Weiterer Abbau der EU-Marktstützung (z. Bsp. Außenschutz, Intervention, usw.)	<input type="checkbox"/>	<input type="checkbox"/>	<input type="checkbox"/>	<input type="checkbox"/>	<input type="checkbox"/>
Weitere Ökologisierung der Agrarpolitik	<input type="checkbox"/>	<input type="checkbox"/>	<input type="checkbox"/>	<input type="checkbox"/>	<input type="checkbox"/>
Einschränkungen im landwirtschaftlichen Baurecht	<input type="checkbox"/>	<input type="checkbox"/>	<input type="checkbox"/>	<input type="checkbox"/>	<input type="checkbox"/>
Plötzlicher Wegfall von Absatz- und Bezugsmärkten	<input type="checkbox"/>	<input type="checkbox"/>	<input type="checkbox"/>	<input type="checkbox"/>	<input type="checkbox"/>
Produktionsrisiken					
Ertragsschwankungen aufgrund von Klimaänderungen	<input type="checkbox"/>	<input type="checkbox"/>	<input type="checkbox"/>	<input type="checkbox"/>	<input type="checkbox"/>
Ertragsausfälle aufgrund von klimatischen Extremereignissen (z. Bsp. Hochwasser, Hagel)	<input type="checkbox"/>	<input type="checkbox"/>	<input type="checkbox"/>	<input type="checkbox"/>	<input type="checkbox"/>
Tierseuchen und Tierkrankheiten	<input type="checkbox"/>	<input type="checkbox"/>	<input type="checkbox"/>	<input type="checkbox"/>	<input type="checkbox"/>
Schwierigkeiten in der Bekämpfung von Schadorganismen (Resistenzen)	<input type="checkbox"/>	<input type="checkbox"/>	<input type="checkbox"/>	<input type="checkbox"/>	<input type="checkbox"/>
Verringerte Flächenverfügbarkeit	<input type="checkbox"/>	<input type="checkbox"/>	<input type="checkbox"/>	<input type="checkbox"/>	<input type="checkbox"/>

	keine Aus- wirkungen			existenzge- fährdend	
	1	2	3	4	5
Finanzielle Risiken					
Liquiditätsengpässe	<input type="checkbox"/>	<input type="checkbox"/>	<input type="checkbox"/>	<input type="checkbox"/>	<input type="checkbox"/>
Abnahme der Kreditwürdigkeit	<input type="checkbox"/>	<input type="checkbox"/>	<input type="checkbox"/>	<input type="checkbox"/>	<input type="checkbox"/>
Sonstige Risiken					
Eingeschränkte Verfügbarkeit qualifizierter Arbeitskräfte	<input type="checkbox"/>	<input type="checkbox"/>	<input type="checkbox"/>	<input type="checkbox"/>	<input type="checkbox"/>
Ausfall von Führungskräften im Betrieb	<input type="checkbox"/>	<input type="checkbox"/>	<input type="checkbox"/>	<input type="checkbox"/>	<input type="checkbox"/>
Probleme bei der Einhaltung von Qualitätsanforderungen	<input type="checkbox"/>	<input type="checkbox"/>	<input type="checkbox"/>	<input type="checkbox"/>	<input type="checkbox"/>
Akzeptanzprobleme der Tierhaltung (z.B. Widerstand gegen Stallneubauten)	<input type="checkbox"/>	<input type="checkbox"/>	<input type="checkbox"/>	<input type="checkbox"/>	<input type="checkbox"/>
Akzeptanzprobleme des Ackerbaus (z.B. Vermaisung der Landschaft)	<input type="checkbox"/>	<input type="checkbox"/>	<input type="checkbox"/>	<input type="checkbox"/>	<input type="checkbox"/>
Andere Risiken, und zwar:					
.....	<input type="checkbox"/>	<input type="checkbox"/>	<input type="checkbox"/>	<input type="checkbox"/>	<input type="checkbox"/>

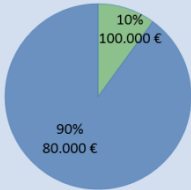
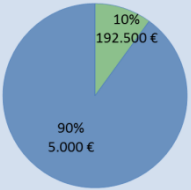
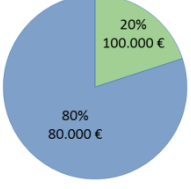
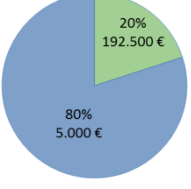
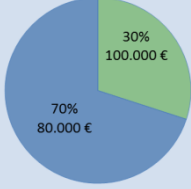
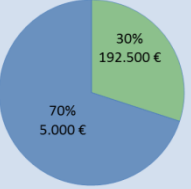
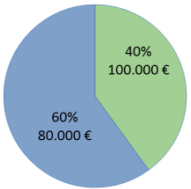
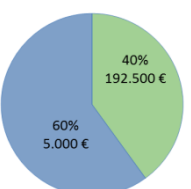
B. Risikoeinstellung

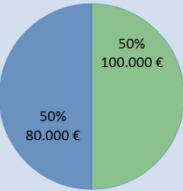
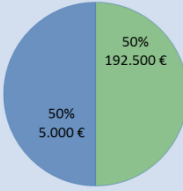
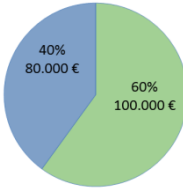
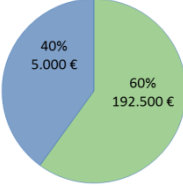
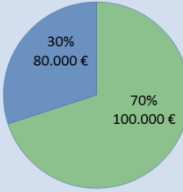
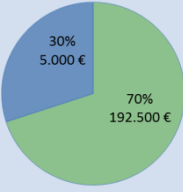
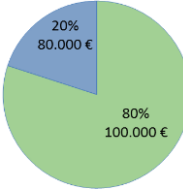
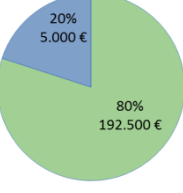
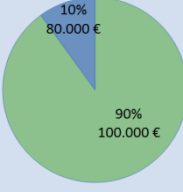
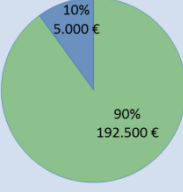
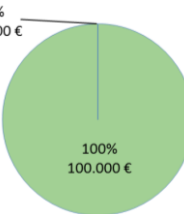
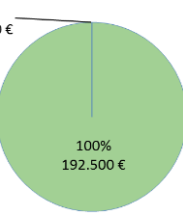
Um sicher zu gehen, dass Sie den Auszahlungsmodus zur Belohnung Ihrer Teilnahme verstehen, lesen Sie bitte folgende Erklärung gründlich durch:

Sie sehen unten eine Tabelle mit 10 verschiedenen Szenarien für den Ausgang von zwei Investitionsmöglichkeiten (A und B). Sie entscheiden sich in jedem dieser Szenarien entweder für A oder B. 10 von 100 Teilnehmern werden als Gewinner ausgelost! Wenn Sie dazu gehören, wird Ihr Gewinn folgendermaßen ermittelt:

- 1) Das Szenario (Zeile), das für die Auszahlung relevant ist, wird zufällig gezogen.
Zum Beispiel: Wir nehmen an, Szenario 1 wurde gezogen und ihre dort getroffene Entscheidung war Investitionsmöglichkeit A.
- 2) Anschließend wird das Ergebnis des Szenarios anhand der dort vorgegebenen Wahrscheinlichkeitsverteilung zufällig gezogen.
Zum Beispiel: In Szenario 1 wird dann aus einem Topf aus 10 Kugeln (eine grüne und neun blaue), zufällig Ihre Auszahlung gezogen (80.000 € oder 100.000 €). Wird eine blaue Kugel gezogen, ergibt sich eine Auszahlung von 80.000 €. Dieser Betrag wird durch 1.000 geteilt und an Sie ausbezahlt. Ihnen werden somit 80€ Gewinn übermittelt!

3. Nehmen Sie an, Ihnen wird angeboten eine landwirtschaftliche Investition zu tätigen. Dabei erhalten Sie mit bestimmten Wahrscheinlichkeiten für Investition A eine Auszahlung von 100.000 € oder 80.000 € und für Investition B eine Auszahlung von 192.500 € oder 5.000 €. Beide Investitionen unterscheiden sich nicht bezüglich der Kosten und Auszahlungszeitpunkte. Sie können in der folgenden Tabelle in jeder Zeile zwischen den zwei Investitionsentscheidungen (A oder B) wählen.

	A	B	A	B
1	10% Wahrscheinlichkeit für eine Auszahlung von 100.000 € und 90% Wahrscheinlichkeit für eine Auszahlung von 80.000 € 	10% Wahrscheinlichkeit für eine Auszahlung von 192.500 € und 90% Wahrscheinlichkeit für eine Auszahlung von 5.000 € 	<input type="checkbox"/>	<input type="checkbox"/>
2	20% Wahrscheinlichkeit für eine Auszahlung von 100.000 € und 80% Wahrscheinlichkeit für eine Auszahlung von 80.000 € 	20% Wahrscheinlichkeit für eine Auszahlung von 192.500 € und 80% Wahrscheinlichkeit für eine Auszahlung von 5.000 € 	<input type="checkbox"/>	<input type="checkbox"/>
3	30% Wahrscheinlichkeit für eine Auszahlung von 100.000 € und 70% Wahrscheinlichkeit für eine Auszahlung von 80.000 € 	30% Wahrscheinlichkeit für eine Auszahlung von 192.500 € und 70% Wahrscheinlichkeit für eine Auszahlung von 5.000 € 	<input type="checkbox"/>	<input type="checkbox"/>
4	40% Wahrscheinlichkeit für eine Auszahlung von 100.000 € und 60% Wahrscheinlichkeit für eine Auszahlung von 80.000 € 	40% Wahrscheinlichkeit für eine Auszahlung von 192.500 € und 60% Wahrscheinlichkeit für eine Auszahlung von 5.000 € 	<input type="checkbox"/>	<input type="checkbox"/>

	A	B	A	B
5	50% Wahrscheinlichkeit für eine Auszahlung von 100.000 € und 50% Wahrscheinlichkeit für eine Auszahlung von 80.000 € 	50% Wahrscheinlichkeit für eine Auszahlung von 192.500 € und 50% Wahrscheinlichkeit für eine Auszahlung von 5.000 € 	<input type="checkbox"/>	<input type="checkbox"/>
6	60% Wahrscheinlichkeit für eine Auszahlung von 100.000 € und 40% Wahrscheinlichkeit für eine Auszahlung von 80.000 € 	60% Wahrscheinlichkeit für eine Auszahlung von 192.500 € und 40% Wahrscheinlichkeit für eine Auszahlung von 5.000 € 	<input type="checkbox"/>	<input type="checkbox"/>
7	70% Wahrscheinlichkeit für eine Auszahlung von 100.000 € und 30% Wahrscheinlichkeit für eine Auszahlung von 80.000 € 	70% Wahrscheinlichkeit für eine Auszahlung von 192.500 € und 30% Wahrscheinlichkeit für eine Auszahlung von 5.000 € 	<input type="checkbox"/>	<input type="checkbox"/>
8	80% Wahrscheinlichkeit für eine Auszahlung von 100.000 € und 20% Wahrscheinlichkeit für eine Auszahlung von 80.000 € 	80% Wahrscheinlichkeit für eine Auszahlung von 192.500 € und 20% Wahrscheinlichkeit für eine Auszahlung von 5.000 € 	<input type="checkbox"/>	<input type="checkbox"/>
9	90% Wahrscheinlichkeit für eine Auszahlung von 100.000 € und 10% Wahrscheinlichkeit für eine Auszahlung von 80.000 € 	90% Wahrscheinlichkeit für eine Auszahlung von 192.500 € und 10% Wahrscheinlichkeit für eine Auszahlung von 5.000 € 	<input type="checkbox"/>	<input type="checkbox"/>
10	100% Wahrscheinlichkeit für eine Auszahlung von 100.000 € und 0% Wahrscheinlichkeit für eine Auszahlung von 80.000 € 	100% Wahrscheinlichkeit für eine Auszahlung von 192.500 € und 0% Wahrscheinlichkeit für eine Auszahlung von 5.000 € 	<input type="checkbox"/>	<input type="checkbox"/>

Bitte entscheiden Sie sich **in jeder Zeile** für eine Investition in A oder B.

4. Wie schätzen Sie sich persönlich ein: Sind Sie im Allgemeinen ein risikobereiter Mensch oder versuchen Sie, Risiken zu vermeiden (von 0 = „gar nicht risikobereit“ bis 10 = „sehr risikobereit“).

gar nicht risikobereit sehr risikobereit

0 1 2 3 4 5 6 7 8 9 10

5. Wie zufrieden sind Sie gegenwärtig, alles in allem, mit Ihrem Leben? (von 1 = „unzufrieden“ bis 10 = „zufrieden“)

unzufrieden										zufrieden
1	2	3	4	5	6	7	8	9	10	
<input type="checkbox"/>	<input type="checkbox"/>	<input type="checkbox"/>	<input type="checkbox"/>	<input type="checkbox"/>	<input type="checkbox"/>	<input type="checkbox"/>	<input type="checkbox"/>	<input type="checkbox"/>	<input type="checkbox"/>	<input type="checkbox"/>

6. Und was glauben Sie, wie wird es wohl in einem Jahr sein? (von 1 = „unzufrieden“ bis 10 = „zufrieden“)

unzufrieden										zufrieden
1	2	3	4	5	6	7	8	9	10	
<input type="checkbox"/>	<input type="checkbox"/>	<input type="checkbox"/>	<input type="checkbox"/>	<input type="checkbox"/>	<input type="checkbox"/>	<input type="checkbox"/>	<input type="checkbox"/>	<input type="checkbox"/>	<input type="checkbox"/>	<input type="checkbox"/>

7. Bitte geben Sie in der folgenden Tabelle an inwiefern Sie den Aussagen zustimmen (von 1 = „stimme voll zu“ bis 5 = „lehne ab“).

	stimme voll zu				lehne ab
	1	2	3	4	5
Ich bin bereit, in Bezug auf die Produktion mehr Risiken einzugehen als andere Landwirte.	<input type="checkbox"/>	<input type="checkbox"/>	<input type="checkbox"/>	<input type="checkbox"/>	<input type="checkbox"/>
Ich bin bereit, in Bezug auf Markt- und Preise mehr Risiken einzugehen als andere Landwirte.	<input type="checkbox"/>	<input type="checkbox"/>	<input type="checkbox"/>	<input type="checkbox"/>	<input type="checkbox"/>
Ich bin bereit, in Bezug auf Fremdkapitalaufnahme mehr Risiken einzugehen als andere Landwirte.	<input type="checkbox"/>	<input type="checkbox"/>	<input type="checkbox"/>	<input type="checkbox"/>	<input type="checkbox"/>
Ich bin bereit, in Bezug auf Landwirtschaft generell mehr Risiken einzugehen als andere Landwirte.	<input type="checkbox"/>	<input type="checkbox"/>	<input type="checkbox"/>	<input type="checkbox"/>	<input type="checkbox"/>

8. Durch welchen der folgenden Faktoren hatten Sie in den letzten 5 Jahren größere Verluste auf Ihrem landwirtschaftlichen Betrieb (mehrfach Nennung möglich)?

- Markt- und Preisrisiken
- Politikänderungen
- Produktionsrisiken
- Finanzielle Risiken
- Risiken durch Arbeitskräfte, gesellschaftliche Akzeptanz
- keine größeren Verluste in den letzten 5 Jahren

C. Umgang mit Wahrscheinlichkeiten

9. Wie schätzen Sie sich im Bruchrechnen ein?

sehr gut						überhaupt nicht gut
1	2	3	4	5	6	
<input type="checkbox"/>	<input type="checkbox"/>	<input type="checkbox"/>	<input type="checkbox"/>	<input type="checkbox"/>	<input type="checkbox"/>	<input type="checkbox"/>

10. Wie schätzen Sie Ihre Fähigkeiten im Umgang mit Prozentwerten ein?

sehr gut						überhaupt nicht gut
1	2	3	4	5	6	
<input type="checkbox"/>	<input type="checkbox"/>	<input type="checkbox"/>	<input type="checkbox"/>	<input type="checkbox"/>	<input type="checkbox"/>	<input type="checkbox"/>

11. Wie gut sind Sie darin einzuschätzen, wie viel ein Ferkel bei einer 25%-gen Preisreduzierung kostet?

sehr gut						überhaupt nicht gut
1	2	3	4	5	6	
<input type="checkbox"/>	<input type="checkbox"/>	<input type="checkbox"/>	<input type="checkbox"/>	<input type="checkbox"/>	<input type="checkbox"/>	<input type="checkbox"/>

12. Wenn Sie eine Tageszeitung lesen, wie nützlich finden Sie Tabellen und Diagramme als Teil eines Artikels?

sehr nützlich						überhaupt nicht nützlich
1	2	3	4	5	6	
<input type="checkbox"/>	<input type="checkbox"/>	<input type="checkbox"/>	<input type="checkbox"/>	<input type="checkbox"/>	<input type="checkbox"/>	<input type="checkbox"/>

13. Wenn Ihnen jemand etwas über die Wahrscheinlichkeit erzählt, dass ein bestimmtes Ereignis eintreffen wird, bevorzugen Sie es dann, wenn dazu Worte benutzt werden („passiert selten“) oder wenn Zahlenwerte benutzt werden („es gibt eine 1%ige Wahrscheinlichkeit“)?

bevorzuge immer Worte						bevorzuge immer Prozentwerte
1	2	3	4	5	6	
<input type="checkbox"/>	<input type="checkbox"/>	<input type="checkbox"/>	<input type="checkbox"/>	<input type="checkbox"/>	<input type="checkbox"/>	<input type="checkbox"/>

14. Wenn Sie einen Wetterbericht hören, bevorzugen Sie es dann, wenn die Vorhersagen in Prozentwerten ausgedrückt werden (z.B. „es gibt heute eine 20%ige Regenwahrscheinlichkeit“) oder in Worten (z.B. „heute ist die Regenwahrscheinlichkeit gering“)?

bevorzuge immer Prozentwerte						bevorzuge immer Worte
1	2	3	4	5	6	
<input type="checkbox"/>	<input type="checkbox"/>	<input type="checkbox"/>	<input type="checkbox"/>	<input type="checkbox"/>	<input type="checkbox"/>	<input type="checkbox"/>

15. Wie oft finden Sie Informationen, die in Zahlen ausgedrückt sind, nützlich?

Sehr oft						nie
1	2	3	4	5	6	
<input type="checkbox"/>	<input type="checkbox"/>	<input type="checkbox"/>	<input type="checkbox"/>	<input type="checkbox"/>	<input type="checkbox"/>	<input type="checkbox"/>

D. Betriebliche Informationen

16. Wird Ihr landwirtschaftlicher Betrieb im Haupt- oder im Nebenerwerb geführt?

- Haupterwerb Nebenerwerb

17. Wird Ihr landwirtschaftlicher Betrieb konventionell oder ökologisch bewirtschaftet?

- Konventionell Ökologisch

18. Wie ist die Flächenausstattung (in ha) in Ihrem Betrieb organisiert?

	ha
Landw. genutzte Fläche	
- davon Eigentum	
Ackerfläche	
- davon Sonderkulturen	
Grünland	

19. Welchen Tierbestand gibt es in Ihrem Betrieb?

	Bestand
Zuchtsauen	
Mastschweine (ab 25kg)	
Milchvieh	
Mastbullen	
Mastgeflügel	
Legehennen	
Sonstiges:	

20. Ist auf Ihrem Betrieb die Hofnachfolge gesichert?

- ja eher schon eher nicht nein

- nein, es steht keine Hofübernahme in den nächsten 15 Jahren an
 nein, auslaufender Betrieb

E. Risikomanagementstrategien

21. Welche der folgenden Risikomanagementstrategien setzen Sie auf Ihrem Betrieb ein (mehrfach Angaben möglich)?

Risikoangepasste Produktionsweise (z. B. Vorsichtige Wahl der Aussaatzeitpunkte)	<input type="checkbox"/>
Nutzung resistenter Sorten oder robuster Rassen	<input type="checkbox"/>
Landwirtschaftliche Diversifizierung (z. B. Kombinationen von Winter und Sommergetreiden, Tierhaltung und Pflanzenanbau)	<input type="checkbox"/>
Landwirtschaftsnahe Diversifizierung (z. B. Direktvermarktung, Fremdenverkehr, Hof Café, Energieerzeugung, Sonstiges)	<input type="checkbox"/>
Investitionen in Technologien, die meine Produktionsbedingungen besser an das Wetter anpassen (z. B. Bewässerung)	<input type="checkbox"/>
Bildung von Liquiditätsreserven	<input type="checkbox"/>
Arbeiten außerhalb des Betriebs	<input type="checkbox"/>
Investitionen außerhalb des Betriebs (z.B. andere Unternehmungen, Immobilien, Wertanlagen)	<input type="checkbox"/>
Versicherungen:	
Ertragsschadenversicherung (z.B. Tierversicherung)	<input type="checkbox"/>
Hagelversicherung	<input type="checkbox"/>
Mehrgefahrenversicherung (z.B. Hagel + Sturm und Starkregen, Hagel + Sturm und Starkregen + Starkfrost)	<input type="checkbox"/>
Betriebshaftpflichtversicherung	<input type="checkbox"/>
Betriebshaftpflichtversicherung + Bodenkasko, erweiterte Umwelthaftpflicht	<input type="checkbox"/>
Rechtsschutzversicherung	<input type="checkbox"/>
Warenterminbörsen	<input type="checkbox"/>
Härter Arbeiten /private Ausgaben kürzen	<input type="checkbox"/>
Kooperationen mit anderen Betrieben	<input type="checkbox"/>
Keine dieser Maßnahmen	<input type="checkbox"/>
Sonstige, und zwar	

F. Betriebsleitung, Familie und Arbeitskräfte

22. Wie viele Personen einschließlich Ihnen leben in Ihrem Haushalt (inkl. Altenteiler)?

Personen

23. In welchem Jahr sind Sie geboren?

1 | 9 | |

24. Bitte geben Sie Ihr Geschlecht an:

männlich weiblich

25. Wie viele Arbeitskräfte arbeiten insgesamt Vollzeit auf Ihrem landwirtschaftlichen Betrieb (inkl. Familienarbeitskräfte)?

Personen

26. In welchem Jahr haben Sie den Betrieb übernommen?

| | |

27. Bitte geben Sie Ihre Postleitzahl an:

| | | |

28. Bitte geben Sie Ihren höchsten Bildungsabschluss an.

- Schule beendet ohne Abschluss
- Hauptschulabschluss
- Realschulabschluss
- Fachhochschulreife
- Allgemeine Hochschulreife
- Berufsausbildung/Lehre
- Staatlich geprüfter Wirtschaftler
- Staatlich geprüfter Agrarbetriebswirt (Landwirt)
- Landwirtschaftsmeister
- Hochschulabschluss (Uni oder FH)
- anderer Schulabschluss

29. An wie vielen Weiterbildungsmaßnahmen (Vorträge, Seminare, Workshops, Beratung generell) nehmen Sie ungefähr pro Jahr teil?

keine 1 2 - 3 4 - 5 mehr als 5

30. Nahmen Sie bereits an dem Beratungsangebot der LWK zum Risikomanagement?

ja wie häufig? 1 mal mehr als 1 mal
 nein

31. Haben Sie abschließend noch Anmerkungen?

.....

Sie sind am Ende unserer Umfrage angelangt.

Herzlichen Dank für Ihre Unterstützung!

**Bitte schicken Sie den Ausgefüllten Fragebogen in dem beiliegenden portofreien Umschlag bis
spätestens zum **31.12.2015** an mich zurück**

Mit freundlichen Grüßen Manuela Meraner

**Um Ihnen den möglichen Gewinn zu übermitteln, tragen Sie bitte Ihre Adresse oder E-Mail Ad-
resse ein.**

Möchten Sie die Auswertungen der Umfrage als Bericht zugesandt bekommen?

Ja, bitte senden Sie mir einen Bericht Ihrer Auswertungen zu. Nein

Adresse:

oder

E-Mail: